

# Alpsteintraverse

## Wochenendtour

Tourenskigänger &  
Snowboarder

18./19. Februar 2023



Säntis: Einer der schönsten Aussichtspunkte und auch der "König der Ostschweiz" genannt, ist der mit der Luftseilbahn erschlossene Gipfel. Die steilen Flanken und Mulden bieten hervorragende Abfahrten in schon fast hochalpiner Umgebung.

### 1.Tag



Anreise zur Schwägalp und mit der Luftseilbahn hoch zum Säntis 2503m  
Mit der rassigen Abfahrt zur Meglisalp beginnt die Tour. Je nach Schneelage und Verhältnisse fellen wir das eint oder andere mal noch zusätzlich auf, so das wir unser Ziel im Plattenbödeli mit vielem schönen Schnee erreichen können.

### 2.Tag



Im Schatten fahren wieder zurück zum Säntisersee. Von dort steigen wir sanft zum Fählensee hoch, welchen wir auch überqueren.



Der Ausstieg ins Toggenburg überlassen wir auch der Spontanität, um möglichst einen ereignisreichen Tag haben zu können

### u de no



landschaftlich eine sehr eindrückliche Tour

### Schwierigkeit



sicheres Skifahren auf schwarzer Piste  
Kondition für ca. 4-6h und max 1200hm Aufstieg

### Treffpunkt



10:30 Schwägalp Luftseilbahn (Je nach Witterung und Verhältnisse kann der Treffpunkt nach vorne geschoben werden)

### Preis bei 4 - 8 Gästen



CHF 458.-/Pers.

### Leistung



Führung durch einen eidg. Dipl.  
Bergführer



1 Nacht im Lager der Hütte  
1x Halbpension plus Tourentee

### Im Preis nicht inbegriffen



Reise bis zum Treffpunkt  
Bergbahnen



Zwischenverpflegung/Lunch  
Mietmaterial

### Unterkunft



Plattenbödeli  
<https://www.plattenboedeli.ch/>

### u de no:



einfach eine schöne Tour mitten durch den Alpstein

# Alpsteintraverse

# Wochenendtour






Tourenskigänger &  
Snowboarder





18./19. Februar 2023








## Materialliste






### Ausrüstung

-  Rucksack 30-40l
-  Tourenski
-  Skistöcke
-  Klebefelle, Harscheisen
-  Tourenskischuh mit Vibramsohle







-  LVS (Digitales Gerät)\*
-  Lawinenschaufel, Sonde\*
-  Helm wird empfohlen
-  Stirnlampe\*






### Kleider

-  Gore Tex Jacke
-  Tourenhose
-  Soft Shell oder Fleecejacke
-  Primalof oder Daunenjacke
-  2 Paar Handschuhe (ein Paar warme als Reservepaar)

-  Thermowäsche
-  Mütze, evt Buff oder Stirnband
-  Sonnenschutz :
-  Brille, Creme
-  wenig Reservewäsche (Hüttenfinken sind vorhanden)


### Was auch nicht fehlen darf

-  Trink-, oder Thermosflasche
-  Taschenmesser
-  Toilettenartikel
-  Blasenpflaster
-  Seidenschlafsack
-  evt. Fotoapparat

-  kleine Taschenapotheke
-  Ohropax für ä tüufe gesunde Schlof
-  Identitätskarte
-  SAC Ausweis, wenn vorhanden
-  Halbtaxabo oder GA

### Verpflegung

-  Lunch für unterwegs (nicht all zu viel)

-  Nachtessen, Frühstück und Marschtee für unterwegs gibt es auf der Hütte

\*Dieses Material kann beim mir ausgeliehen werden